
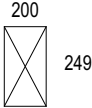

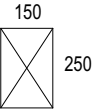

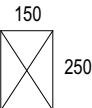

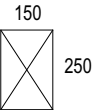

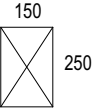

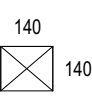



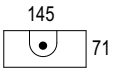

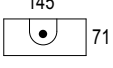

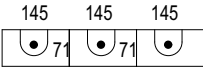


OZN.	SCHEMA	POPIS	Celk.
		PÓROBETONOVÝ PŘEKLAD ARMOVANÝ BETONÁŘSKOU VÝZTUŽÍ ŠÍŘKA 200 mm DÉLKA 1300 mm VÝŠKA 249 mm DÉLKA ULOŽENÍ - DLE TECHNICKÝCH POŽADAVKŮ VÝROBCE	1
		PÓROBETONOVÝ PŘEKLAD ARMOVANÝ BETONÁŘSKOU VÝZTUŽÍ ŠÍŘKA 150 mm DÉLKA 1500 mm VÝŠKA 250 mm DÉLKA ULOŽENÍ - DLE TECHNICKÝCH POŽADAVKŮ VÝROBCE	2
		PÓROBETONOVÝ PŘEKLAD ARMOVANÝ BETONÁŘSKOU VÝZTUŽÍ ŠÍŘKA 150 mm DÉLKA 1200 mm VÝŠKA 250 mm DÉLKA ULOŽENÍ - DLE TECHNICKÝCH POŽADAVKŮ VÝROBCE	12
		PÓROBETONOVÝ PŘEKLAD ARMOVANÝ BETONÁŘSKOU VÝZTUŽÍ ŠÍŘKA 150 mm DÉLKA 1000 mm VÝŠKA 250 mm DÉLKA ULOŽENÍ - DLE TECHNICKÝCH POŽADAVKŮ VÝROBCE	2
		PÓROBETONOVÝ PŘEKLAD ARMOVANÝ BETONÁŘSKOU VÝZTUŽÍ ŠÍŘKA 150 mm DÉLKA 2500 mm VÝŠKA 250 mm DÉLKA ULOŽENÍ - DLE TECHNICKÝCH POŽADAVKŮ VÝROBCE	5
		BETONOVÝ PŘEKLAD RZP ŠÍŘKA 140 mm DÉLKA 1200 mm VÝŠKA 140 mm DÉLKA ULOŽENÍ - DLE TECHNICKÝCH POŽADAVKŮ VÝROBCE	4
		OCELOVÝ VÁLCOVANÝ U PROFIL 180 ŠÍŘKA 70 mm DÉLKA 6000 mm VÝŠKA 180 mm DÉLKA ULOŽENÍ - DLE TECHNICKÝCH POŽADAVKŮ VÝROBCE	1
		KERAMICKÝ PREFABRIKOVANÝ PLOCHÝ PŘEKLAD KP 14,5 ŠÍŘKA 145 mm DÉLKA 1750 mm VÝŠKA 71 mm DÉLKA ULOŽENÍ - DLE TECHNICKÝCH POŽADAVKŮ VÝROBCE	1
		KERAMICKÝ PREFABRIKOVANÝ PLOCHÝ PŘEKLAD KP 14,5 ŠÍŘKA 145 mm DÉLKA 1250 mm VÝŠKA 71 mm DÉLKA ULOŽENÍ - DLE TECHNICKÝCH POŽADAVKŮ VÝROBCE	2
		3xKERAMICKÝ PREFABRIKOVANÝ PLOCHÝ PŘEKLAD KP 14,5 ŠÍŘKA 145 mm DÉLKA 1250 mm VÝŠKA 71 mm DÉLKA ULOŽENÍ - DLE TECHNICKÝCH POŽADAVKŮ VÝROBCE	2